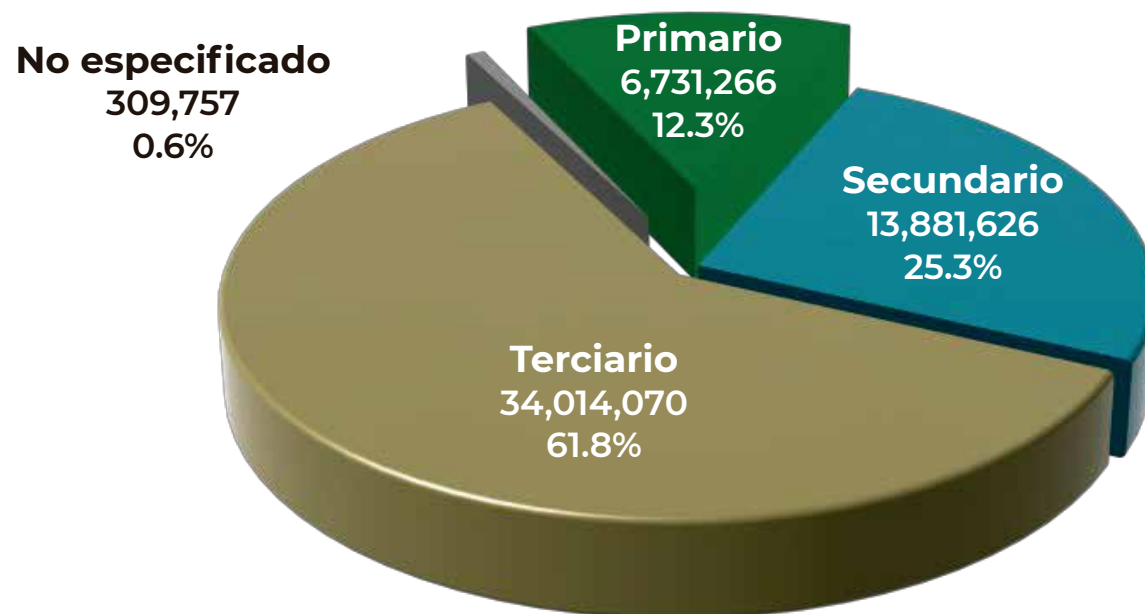


# Análisis del comportamiento del empleo en el Sector Primario

(Segundo trimestre de 2019)

- En el segundo trimestre de 2019, la **población ocupada** del país fue de **54.9 millones de trabajadores**, de los cuales:
  - **6.7 millones** se dedicaron a actividades del **Sector Primario<sup>1</sup>**, lo que representó **12.3% del total nacional**, la composición por sexo fue de 88.6% hombres y 11.4% mujeres.

## Población ocupada por sector de actividad<sup>2</sup> (Segundo trimestre de 2019)



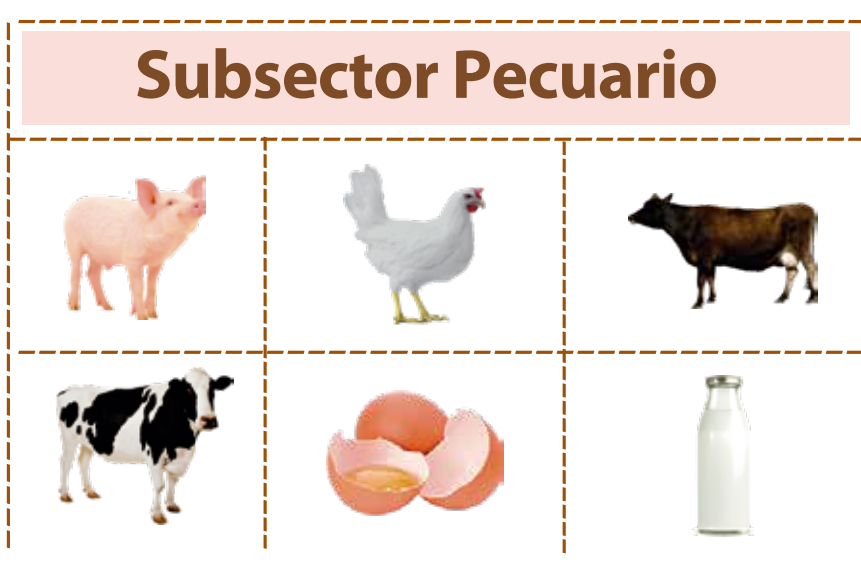
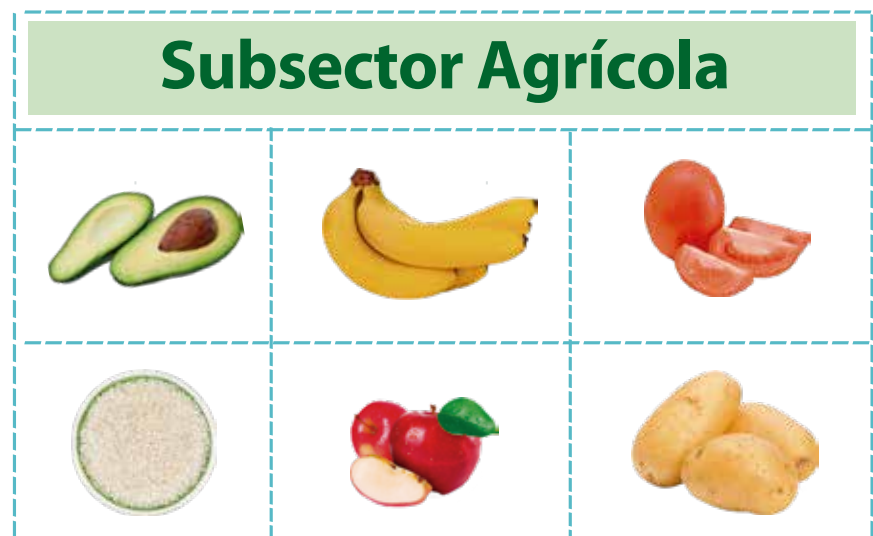
Fuente: SIAP con datos del INEGI.

En el segundo trimestre de 2019, el personal ocupado en el **Sector Primario** fue de **6 millones 731 mil trabajadores**, cifra 0.2% mayor a la del mismo trimestre de 2018.

<sup>1</sup> El sector primario incluye las actividades de agricultura, cría y explotación de animales, acuicultura, aprovechamiento forestal, pesca, caza y captura, servicios relacionados con las actividades agropecuarias y forestales y otros.

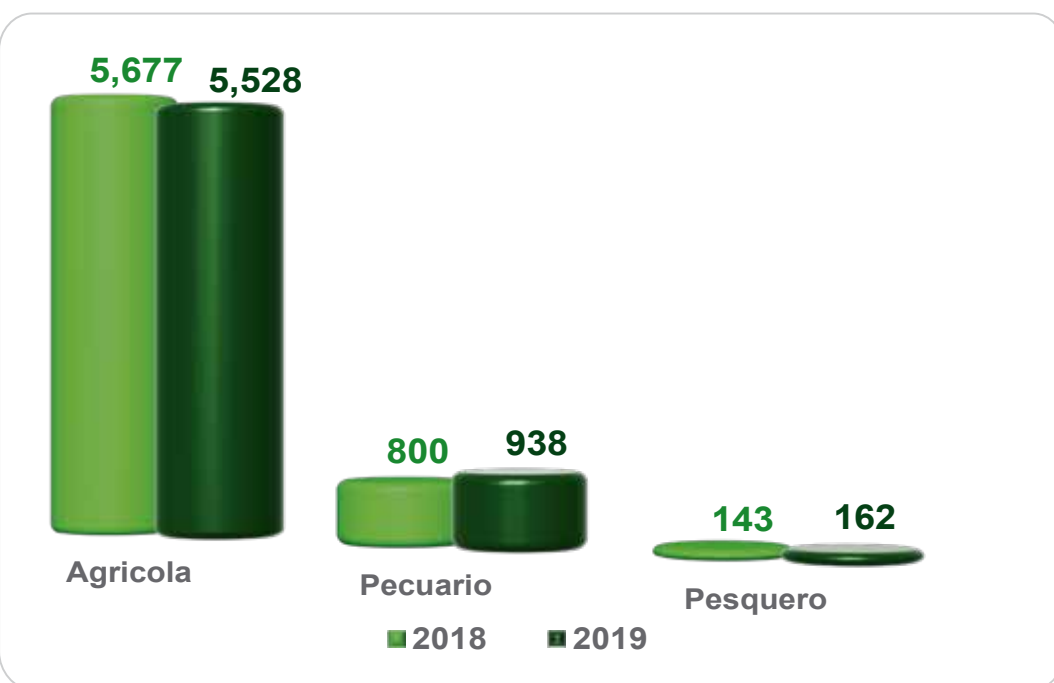

<sup>2</sup> La población ocupada se refiere a los trabajadores que tienen 15 años y más en virtud de la reforma constitucional que elevó la edad legal mínima para trabajar de los 14 a los 15 años, el INEGI publica los resultados trimestrales para el universo de las personas de 15 años de edad en adelante.

- El empleo en las **actividades agrícolas** en el primer trimestre del año fue de **5 millones 528 mil trabajadores**; **2.6% menor** en comparación con el mismo trimestre de 2018. Este subsector es el de mayor participación en el conjunto de actividades agropecuarias y pesqueras (82.1%).



- El empleo en las **actividades pecuarias** fue de **938 mil ocupados**; **17.3% mayor** en relación con el mismo lapso del año anterior. El subsector aporta **13.9%** del empleo en el sector agropecuario y pesquero del país.

- En la actividad de **pesca** trabajaron **162 mil personas**, cifra **13.2% mayor** respecto del mismo trimestre de 2018; aporta **2.4%** del empleo en el sector agropecuario y pesquero.



Fuente: SIAP con datos del INEGI.

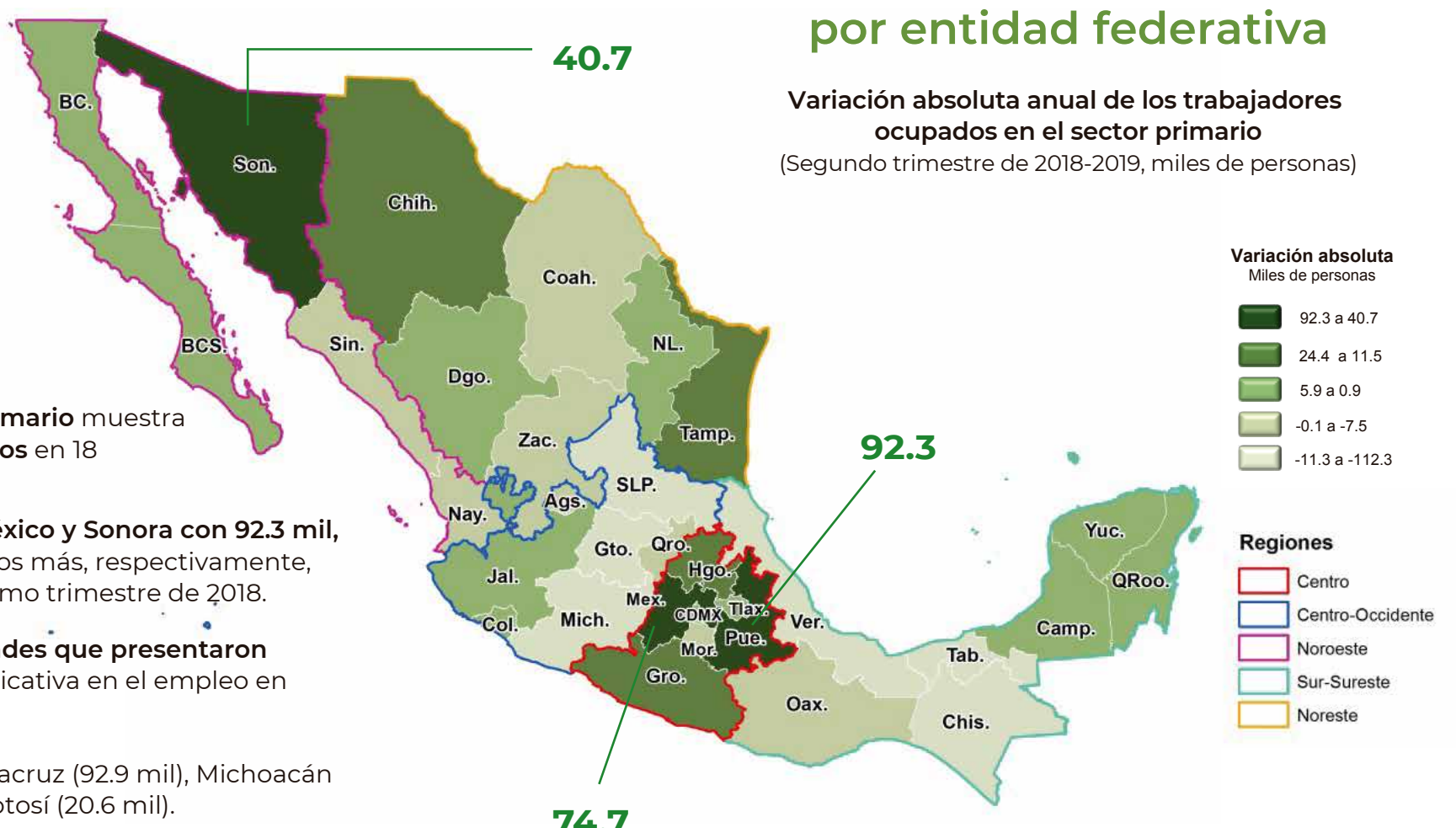
## Trabajadores por subsector

(Segundo trimestre de 2018 y 2019, miles de personas)

## Comparativo por entidad federativa

Variación absoluta anual de los trabajadores ocupados en el sector primario  
(Segundo trimestre de 2018-2019, miles de personas)

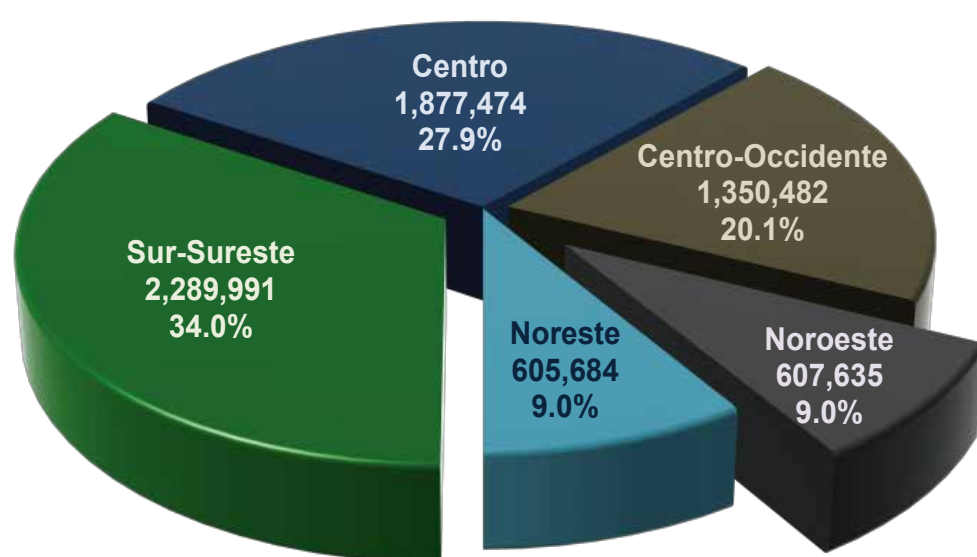
- El empleo en el **Sector Primario** muestra **comportamientos positivos** en 18 entidades, destacan:
  - **Puebla, Estado de México y Sonora** con **92.3 mil, 74.7 y 40.7 mil empleos más**, respectivamente, en relación con el mismo trimestre de 2018.
- Por el contrario, las **entidades que presentaron la disminución** más significativa en el empleo en el Sector Primario son:
  - Chiapas (112.3 mil), Veracruz (92.9 mil), Michoacán (23.0 mil) y San Luis Potosí (20.6 mil).



Fuente: SIAP con datos del INEGI.

# Comparativo por región geográfica

## Población ocupada en el sector primario por región geográfica (Segundo trimestre de 2019)



Fuente: SIAP con datos del INEGI.

- La región Sur-sureste concentra el mayor número de ocupados en actividades primarias con 2 millones 290 mil trabajadores que representan 34.0% de la población ocupada del país en el sector; 3.8 veces más que en las regiones Noreste y Noroeste, situación que se explica por el tipo de cultivos que se desarrollan en cada región, pero también con la mayor tecnificación; ambos factores determinan que tan intensivas son en mano de obra. El número de ocupados en la región Sur-sureste es 8.4% menor que en el mismo periodo de 2018: Veracruz (704 mil), Chiapas (653 mil) y Oaxaca (529 mil) son las entidades con más trabajadores en dicha área geográfica.

### Subsector Agrícola

- La región Sur-sureste ocupó un millón 889 mil trabajadores en actividades agrícolas, le siguen en importancia la Centro con un millón 683 mil y Centro-occidente un millón 112 mil.

### Subsector Pecuario

- La región Sur-sureste empleó 320 mil, la centro-occidente 196 mil y la noreste 175 mil trabajadores en actividades relacionadas con la cría y explotación de animales.

### Subsector Pesquero

- Son 68 mil trabajadores en el área geográfica noroeste que realizaron tareas relacionadas con pesca, en orden de importancia le continúa, la sur-sureste reportó un total de 67 mil.

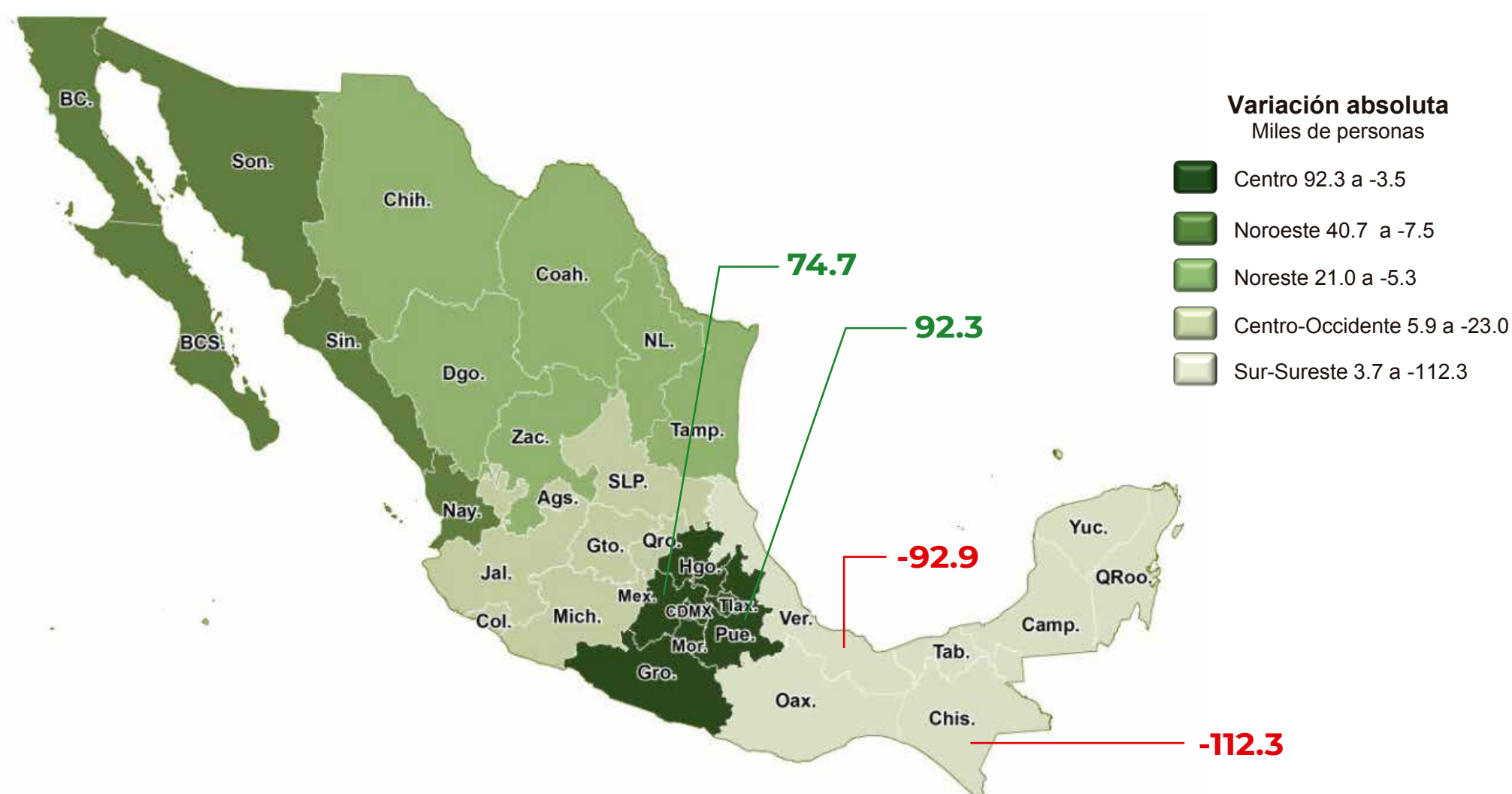
## Variación absoluta anual de los trabajadores ocupados en el sector primario por región (Segundo trimestre de 2018-2019, miles de personas)



Fuente: SIAP con datos del INEGI.

- La región centro registra el mayor incremento de población ocupada en el sector primario con 211 mil empleos más, en relación con el mismo periodo de 2018. Puebla (92 mil trabajadores) y Estado de México (75 mil trabajadores) son las entidades con los mayores incrementos en dicha área geográfica.
- Por el contrario, la sur-sureste reporta la menor disminución de trabajadores en actividades primarias con 209 mil empleos menos, respecto del mismo trimestre de 2018; Chiapas (112 mil) y Veracruz (93 mil) son los estados con las mayores disminuciones.

## Variación absoluta anual de los trabajadores ocupados en el sector primario (Segundo trimestre de 2018-2019, miles de personas)



Fuente: SIAP con datos del INEGI.