

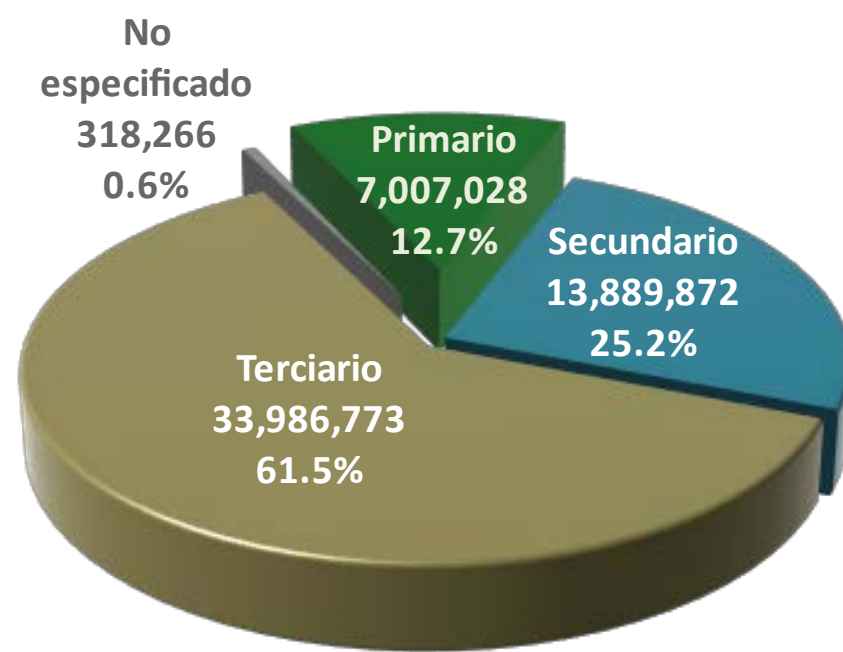
Análisis del comportamiento del empleo en el Sector Primario

(Tercer trimestre de 2019)

● En el Tercer trimestre de 2019, la **población ocupada** del país fue de **55.2 millones de trabajadores**, de los cuales:

- **7 millones** se dedicaron a actividades del **Sector Primario**¹, lo que representó **12.7% del total nacional**, la composición por sexo fue de **87.8% hombres** y **12.2% mujeres**.

Población ocupada por sector de actividad² (Tercer trimestre de 2019)




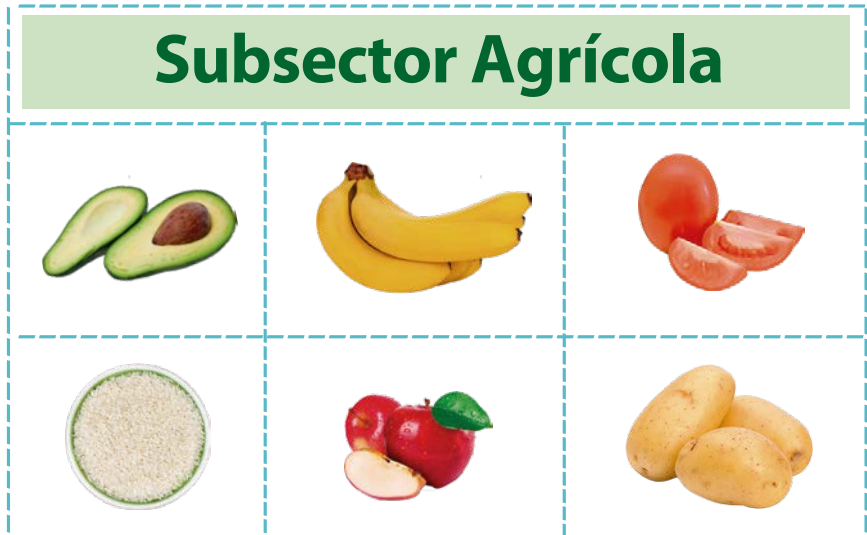
Fuente: SIAP con datos del INEGI.

En el tercer trimestre de 2019, el personal ocupado en el **Sector Primario** fue de **7 millones 7 mil trabajadores**, cifra **0.2% mayor** a la del mismo trimestre de 2018.


¹ El sector primario incluye las actividades de agricultura, cría y explotación de animales, acuicultura, aprovechamiento forestal, pesca, caza y captura, servicios relacionados con las actividades agropecuarias y forestales y otros.

² La población ocupada se refiere a los trabajadores que tienen 15 años y más en virtud de la reforma constitucional que elevó la edad legal mínima para trabajar de los 14 a los 15 años, el INEGI publica los resultados trimestrales para el universo de las personas de 15 años de edad en adelante.

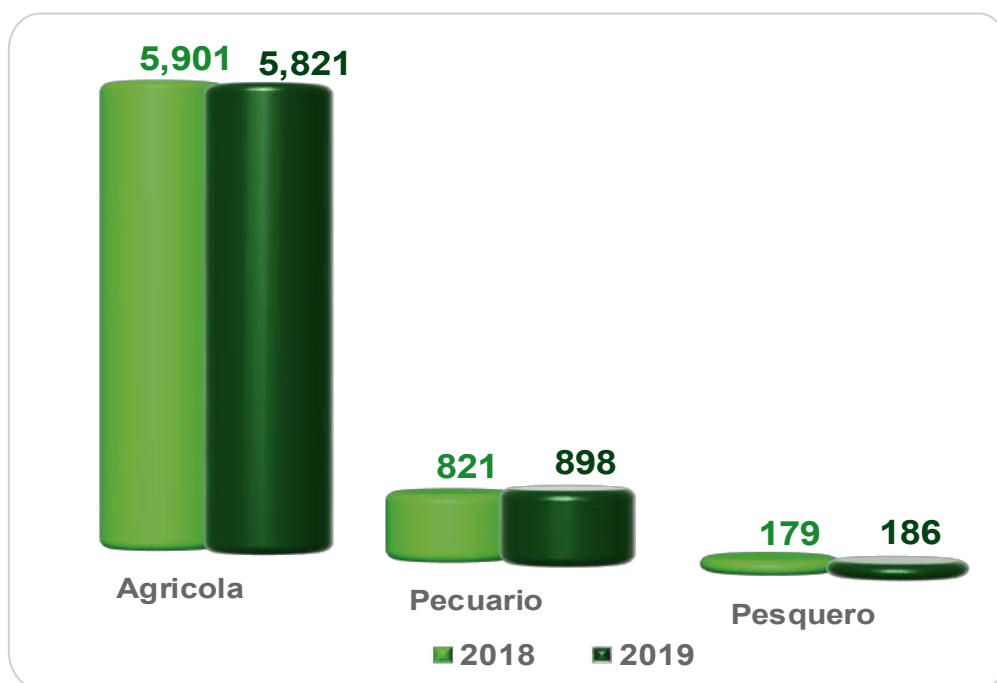
- El empleo en las **actividades agrícolas** en el tercer trimestre del año fue de **5 millones 821 mil trabajadores**; **1.4% menor** en comparación con el mismo trimestre de 2018. Este subsector es el de mayor participación en el conjunto de actividades agropecuarias y pesqueras (83.1%).



- El empleo en las **actividades pecuarias** fue de **898 mil ocupados**; **9.3% mayor** en relación con el mismo lapso del año anterior. El subsector aporta **12.8%** del empleo en el sector agropecuario y pesquero del país.



- En la actividad de **pesca** trabajaron **186 mil personas**, cifra **4.2% mayor** respecto del mismo trimestre de 2018; aporta **2.7%** del empleo en el sector agropecuario y pesquero.



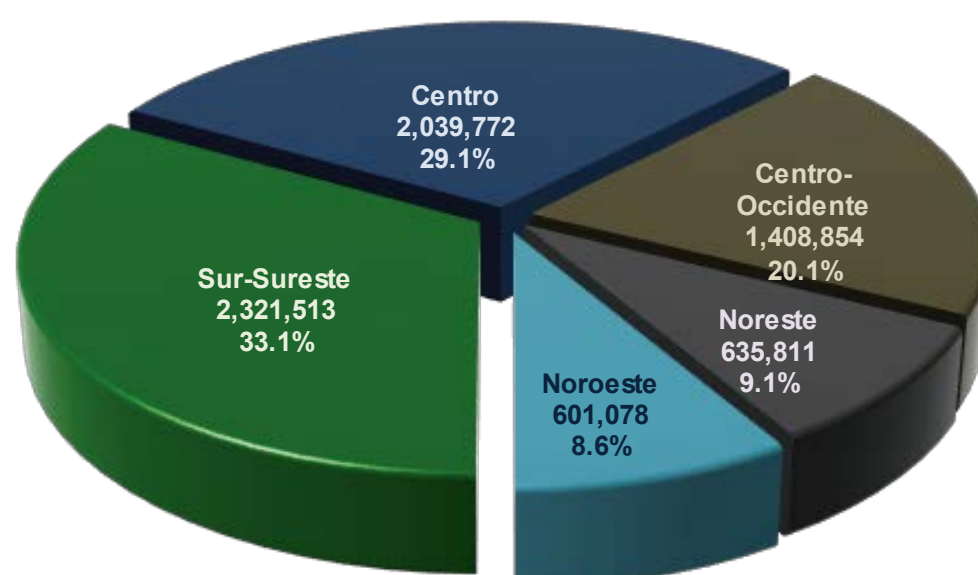
Fuente: SIAP con datos del INEGI.

Trabajadores por subsector

(Tercer trimestre de 2018 y 2019, miles de personas)

Comparativo por región geográfica

Población ocupada en el sector primario por región geográfica (Tercer trimestre de 2019)



Fuente: SIAP con datos del INEGI.

- La región sur-sureste concentra el mayor número de ocupados en actividades primarias con 2 millones 322 mil trabajadores que representan 33.1% de la población ocupada del país en el sector; 3.9 veces más que en la región noroeste, situación que se explica por el tipo de cultivos que se desarrollan en cada región, pero también por la mayor tecnificación; ambos factores determinan que tan intensivas son en el uso de mano de obra. El número de ocupados en la región sur-sureste es 8.3% menor que en el mismo periodo de 2018: Veracruz (715 mil), Chiapas (633 mil) y Oaxaca (563 mil) son las entidades con más trabajadores en dicha área geográfica.

Subsector Agrícola

- La región sur-sureste ocupó un millón 920 mil trabajadores en actividades agrícolas, le siguen en importancia la centro con un millón 860 mil y centro-occidente un millón 150 mil.

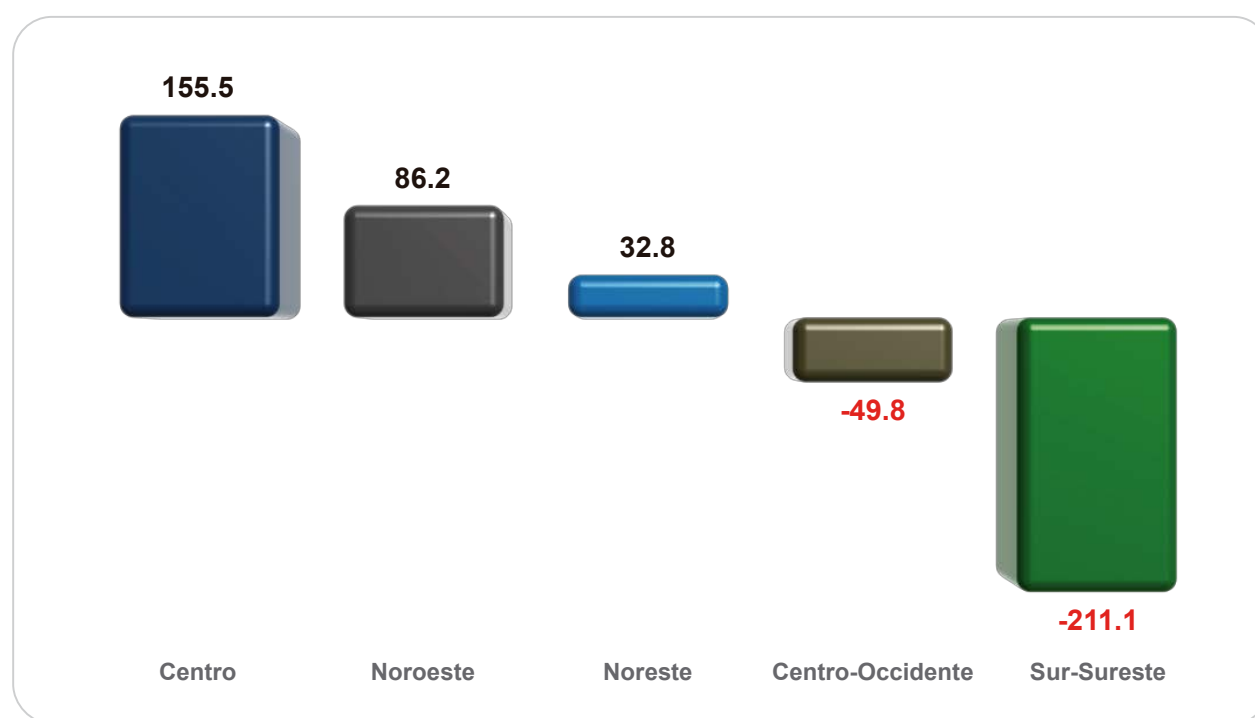
Subsector Pecuario

- La región sur-sureste empleó 301 mil, la centro-occidente 216 mil y la noreste 154 mil trabajadores en actividades relacionadas con la cría y explotación de animales.

Subsector Pesquero

- Son 79 mil trabajadores en el área geográfica noroeste que realizaron tareas relacionadas con pesca, en orden de importancia le continúa, la sur-sureste reportó un total de 76 mil.

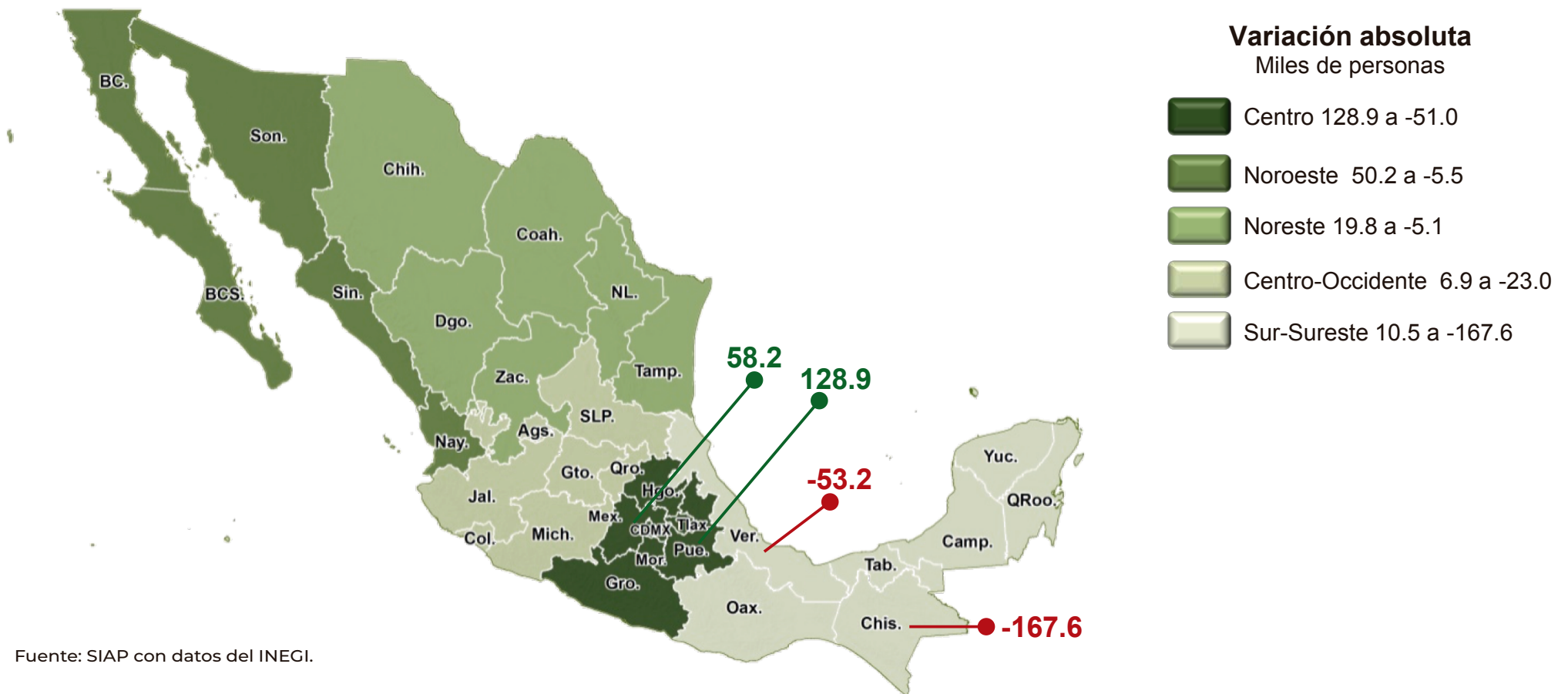
Variación absoluta anual de los trabajadores ocupados en el sector primario por región (Tercer trimestre de 2018-2019, miles de personas)



Fuente: SIAP con datos del INEGI.

- La región centro registra el mayor incremento de población ocupada en el sector primario con 156 mil empleos más, en relación con el mismo periodo de 2018. Puebla (129 mil trabajadores) y Estado de México (58 mil trabajadores) son las entidades con los mayores incrementos en dicha área geográfica.
- Por el contrario, la sur-sureste reporta la disminución más significativa de trabajadores en actividades primarias con 211 mil empleos menos, respecto del mismo trimestre de 2018.

Variación absoluta anual de los trabajadores ocupados en el sector primario por entidad (Tercer trimestre de 2018-2019, miles de personas)

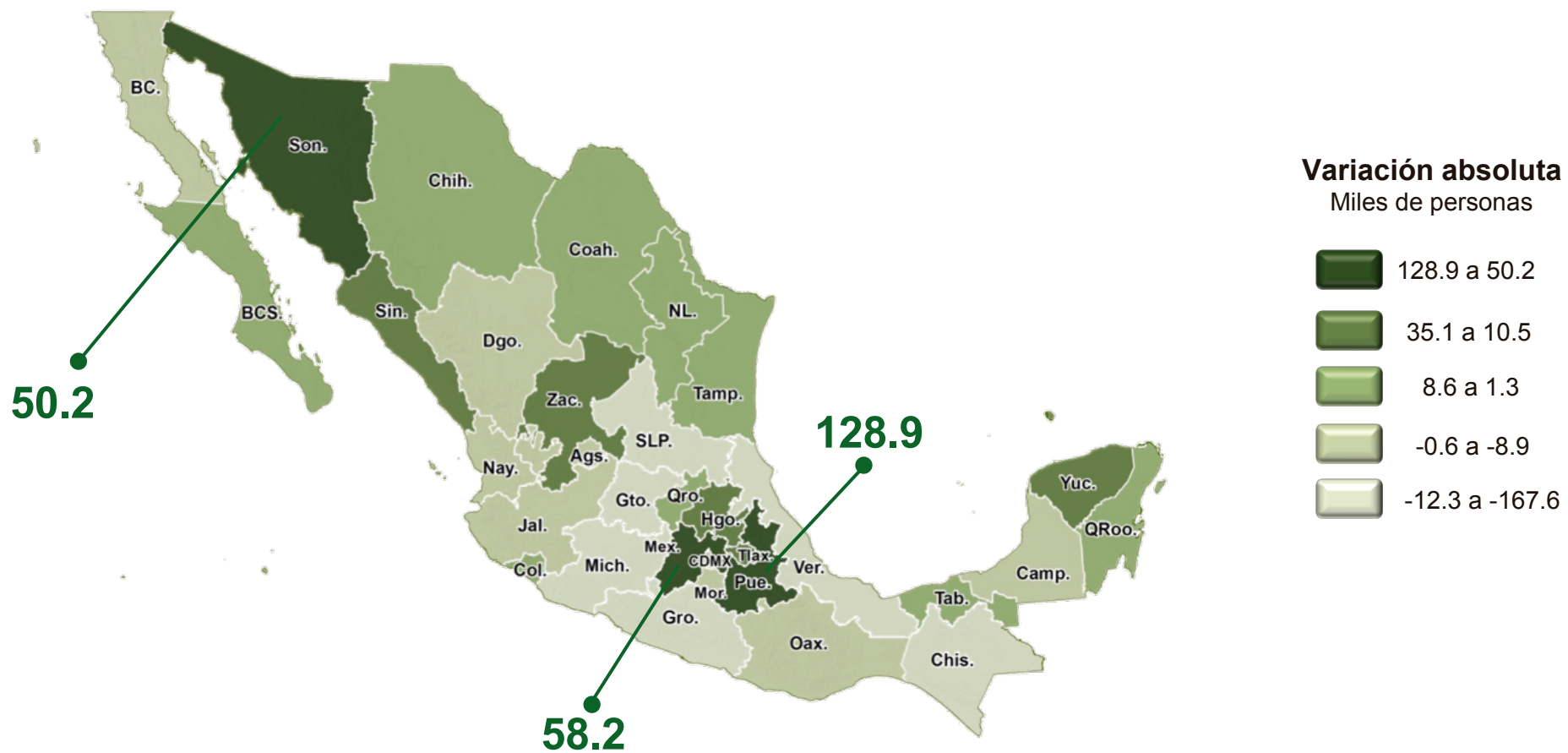


Fuente: SIAP con datos del INEGI.

Comparativo por entidad federativa

- El empleo en el **Sector Primario** muestra **comportamientos positivos** en 17 entidades, destacan:
 - **Puebla, Estado de México y Sonora con 128.9 mil, 58.2 y 50.2 mil empleos más**, respectivamente, en relación con el mismo trimestre de 2018.
- Por el contrario, las **entidades que presentaron la disminución** más significativa en el empleo en el Sector Primario son:
 - Chiapas (167.6 mil), Veracruz (53.2 mil), Guerrero (51 mil), Michoacán (23 mil) y Guanajuato (19.4 mil).

Variación absoluta anual de los trabajadores ocupados en el sector primario por entidad federativa (Tercer trimestre de 2018-2019, miles de personas)



Fuente: SIAP con datos del INEGI.